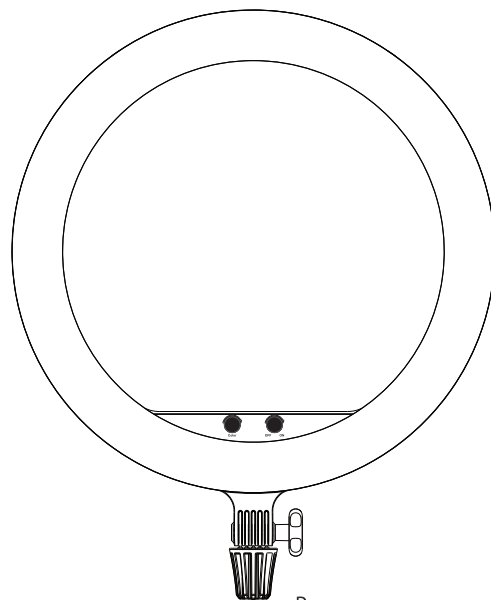


Godox

Светодиодный кольцевой  
осветитель **LR150**



Руководство по эксплуатации

**Изготовитель: ГОДОКС Фото Эквипмент Ко., Лтд.**

Адрес: офис 1201, Джиншан Билдинг, №5033, Шеннан Ист Роуд, Луоху Дистрикт, Шеньчжень Сити, Китай 518001.

Телефон +86-755-25726373

Импортер на территории Евразийского экономического союза: ООО "Наблюдательные приборы", 197198, г.Санкт-Петербург, ул.Малая Пушкарская, д.4-6, лит. А, пом. 2Н.

Телефон +7 (812) 498-48-88

Изделие прошло сертификацию на территории РФ

Предприятие-изготовитель сертифицировано в международной системе менеджмента качества ISO 9001

705-LR1500-01 [www.godox.ru](http://www.godox.ru) Made In China



## Введение

---

### Благодарим Вас за выбор продукции Godox.




Осветитель LR150 подходит для большинства видов фото- и видеосъемки, например для съемки видеоблога, подсветки макияжа, портретной съемки, свадебной съемки и т. д.

### Особенности:

- Регулировка цветовой температуры: бесступенчатая, от 3000К до 6000К.
- Плавная регулировка яркости от 1% до 100%.
- Держатель смартфона в комплекте.

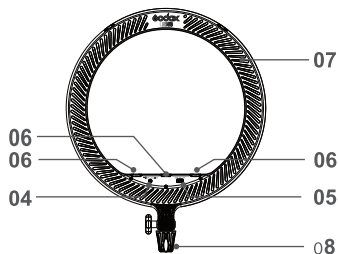
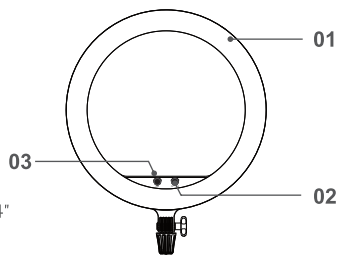
## Меры безопасности

---

-  Избегайте попадания воды. Не прикасайтесь мокрыми руками, не погружайте в воду и не подвергайте воздействию дождя.
-  Не пытайтесь разбирать или любым способом видоизменять прибор! В случае поломки изделия, отправьте неисправное изделие в авторизованный сервисный центр для проверки и технического обслуживания.
-  Храните в недоступном для детей месте.
-  Осветитель не является водонепроницаемым, примите меры по защите от влаги в дождливую или влажную среду.
-  Не используйте осветитель вблизи источников легковоспламеняющихся газов, химикатов и других подобных веществ и материалов. В определенных обстоятельствах эти вещества и материалы могут быть чувствительны к сильному свету, излучаемому этой вспышкой, и может возникнуть пожар или электромагнитные помехи.

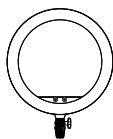
## Основные элементы

01. Светодиодная панель
02. Выключатель питания / регулятор яркости
03. Регулятор цветовой температуры
04. Разъем питания
05. USB-разъем для зарядки смартфона
06. Монтажное отверстие 1/4"
07. Вентиляционная решетка
08. Кронштейн



## Комплектация

Осветитель x1



Адаптер x1



Сетевой кабель x1



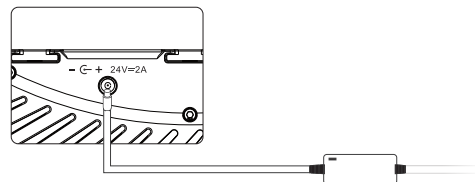
Держатель смартфона x1



## Подключение питания

### Источник питания

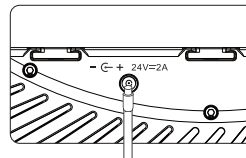
Используйте сетевой адаптер для подключения осветителя к источнику питания переменного тока.



## Операции

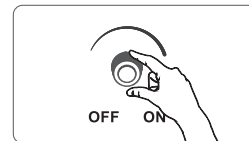
### 1. Перед использованием

Подключите осветитель к сети с помощью сетевого адаптера.



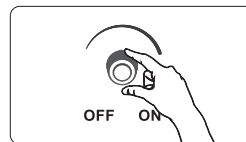
### 2. Питание Вкл/Выкл

Поверните выключателя питания, чтобы включить или выключить осветитель.



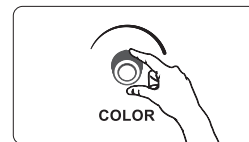
### 3. Регулировка яркости

Поверните регулятор яркости, чтобы отрегулировать яркость от 1% до 100%.



### 4. Регулировка цветовой температуры

Поверните регулятор цветовой температуры, чтобы отрегулировать цветовую температуру от 3000К до 6000К.



## Технические характеристики

<b>Модель</b>	<b>LR150</b>
Источник питания	24В/2А
Параметры USB-разъема	5В/2А
Мощность	≈38Вт
Цветовая температура	3000К~6000К
Освещенность (100%, 0.5м)	1400 лк
Регулировка яркости	1%~100%
CRI	>90
TLCI	>90
Количество светодиодов	336
Рабочая температура	-10~40°C
Размеры	455x555x45 мм
Вес	версия Black: 880г версия Pink: 870г